

## Kahve Sistemi Kahve Deęirmeni, Tek Hazneli, 1,4 kg, Siyah

SIRA # \_\_\_\_\_

MODEL # \_\_\_\_\_

ADI # \_\_\_\_\_

SIS # \_\_\_\_\_

AIA # \_\_\_\_\_



600661 (E890)

Kahve Deęirmeni, tek hazneli, kahve hazne kapasitesi: 1.4 kg, dilim oęütmeli, çeşitli kahve türleri için uygundur (Türk kahvesi oęütme seçeneęi), hassas oęütme özellikli

### Ana Özellikler

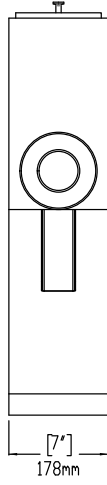
- Hızlı oęütme hızı - dakikada 2,5 lbs. (1.1kg)
- İri taneliden Türk kahvesine kadar oęütme seçimi
- 3 lb. (1,35kg) dik eğimli hazne - tıkanıklık olmadan çekirdek akışı için tasarlanmıştır.
- Büyük 8,25" (21cm) torba yükseklięi - tüm torba boyutlarına uygundur.
- Hassas oęütme için Avrupa oęütücü dişlileri.
- Nasıl Çalıştırılır: CHAR (13) CHAR (10)-1. Seçici düğmeyi istenen oęütme ayarına çevirin CHAR (13) CHAR (10)-2. Hazneyi istedięiniz tür ve miktarda tam çekirdek kahveyle doldurun. Kapaęı kapatın.CHAR (13) CHAR (10)-3. Poşeti ağızın altına yerleştirin.CHAR (13) CHAR (10)-4. Başlat düğmesine basın. CHAR (13) CHAR (10)-5. Torba çıkarıldığında oęütücü otomatik olarak duracaktır.CHAR (13) CHAR (10)-6. Kahve oęütüldükten sonra torbayı kahve ağızından çıkarın.

### Konstruksiyon

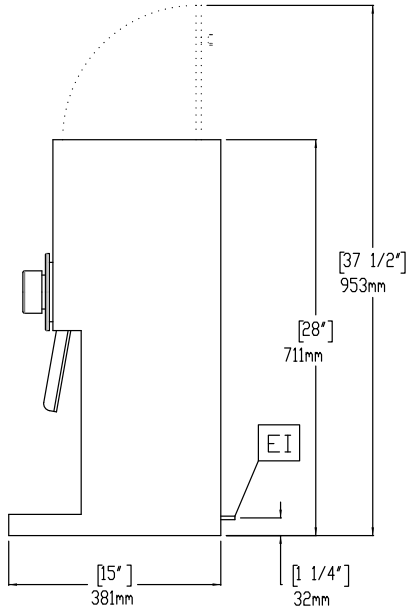
- Yerden tasarruf sağlayan tasarım - 18 cm genişliğinde.
- Tüm komponentlere cihazın ön tarafından ulaşılır.
- Temizleme özellięine sahip verimli posa kabini.

Onay: \_\_\_\_\_

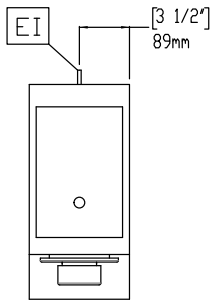
Ön



Yan



Üst

**Elektrik:**

Voltaj:

600661 (E890)

220-240 V/1N ph/50/60 Hz

Elektrik gücü max:

0.55 kW

**Temel bilgiler:**

Dış boyutlar, Genişlik:

178 mm

Dış boyutlar, Derinlik:

381 mm

Dış boyutlar, Yükseklik:

711 mm

Net ağırlık:

20 kg

Ambalajlı ağırlık:

25.68 kg

Ambalaj yüksekliği:

813 mm

Ambalaj genişliği:

318 mm

Ambalaj derinliği:

610 mm

Ambalajlı hacim:

0.16 m<sup>3</sup>